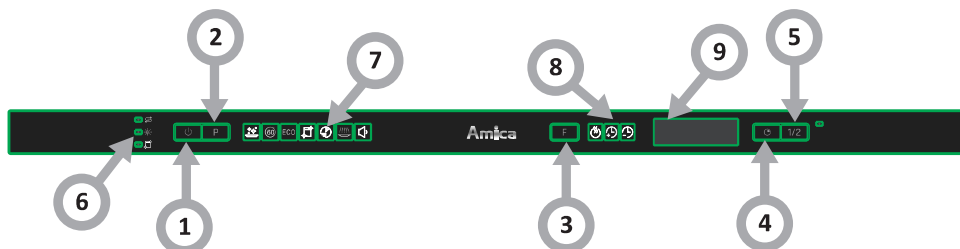


WYŚWIETLACZ I PANEL



Praca urządzenia (przycisk)	
1. Zasilanie	Nacisnąć przycisk, aby włączyć zmywarkę.
2. Program	Nacisnąć przycisk, aby wybrać odpowiedni program, odpowiedni wskaźnik zaświeci się.
3. Funkcja	Nacisnąć przycisk w celu wybrania funkcji. Zaświeci się odpowiedni wskaźnik.
4. Opóźnienie startu	Przycisk ten służy do ustawienia opóźnienia startu mycia. Można opóźnić start do 24 godzin. Jedno wciśnięcie przycisku powoduje opóźnienie startu o jedną godzinę.
5. Połowa załadunku	Funkcja może być stosowana w przypadku równomiernego umieszczenia w zmywarce (we wszystkich dostępnych koszach) do połowy nominalnego załadunku. Po włączeniu tej funkcji zmywarka zużywa mniej energii do umycia i wysuszenia mniejszej ilości naczyń.
6. Wskaźnik ostrzegawczy	Środek nablyszczający Jeśli wskaźnik „☼” świeci się, oznacza to, że jest niski poziom nablyszczacza w dozowniku i wymagane jest uzupełnienie. Sól Jeśli wskaźnik „\$” świeci się, oznacza to, że jest niski poziom soli w dozowniku i wymagane jest uzupełnienie. Samoczyszczenie Jeśli wskaźnik „☼” świeci się, oznacza to, że zmywarka wymaga samoczyszczenia po 20 cyklach. Wskaźnik będzie migał przez 5 sekund, przez 3 cykle.



UWAGA:

Ilustracje mają wartość wyłącznie poglądową. Poszczególne modele mogą się od siebie różnić.




















<p>7. Wskaźnik wyboru programu</p>	<p>Higieniczny </p> <p>Przy wybraniu opcji higienicznej temperatura wody wzrasta do 70°C co gwarantuje dezynfekcję w wysokiej temperaturze.</p> <p>Pełny </p> <p>Służy do zmywania średnio zabrudzonych naczyń wymagających szybkiego mycia.</p> <p>ECO ECO</p> <p>Jest to standardowy program zmywania i służy do zmywania średnio zabrudzonych naczyń, takich jak garnki, talerze, szklanki i lekko zabrudzonych patelni.</p> <p>Samoczyszczenie </p> <p>Jest to program skutecznego samoczyszczenia zmywarki.</p> <p>Szybki </p> <p>Do lekko zabrudzonych naczyń, takich jak szklanki, kryształ i drobna porcelana.</p> <p>Namaczanie </p> <p>Do płukania naczyń, które planujesz umyć później tego dnia.</p> <p>Mycie w nocy </p> <p>Mniejszy hałas i normalne zużycie energii. Zalecany do mycia wieczorem i w nocy.</p>
<p>8. Wskaźnik funkcji</p>	<p>Dodatkowe suszenie </p> <p>Zapewnia lepsze efekty suszenia. (Można wykorzystywać tylko z programem Higienicznym, 1 godzina oraz ECO)</p> <p>Energooszczędność </p> <p>Funkcję wybierać w przypadku mniejszej liczby talerzy do zmywania. (Można wykorzystywać tylko z programem Higienicznym, 1 godzina oraz ECO)</p> <p>Szybkie mycie </p> <p>Skraca czas trwania programu. (Można wykorzystywać tylko z programem Higienicznym oraz ECO)</p>
<p>9. Ekran</p>	<p>  </p> <p>Pokazuje się pozostały czas, czas opóźnienia, kody błędów itp.</p> <p>Pokazuje się zużycie wody.</p> <p>Pokazuje się zużycie energii.</p>

TABELA PROGRAMÓW ZMYWARKI: DIM62E7qH / ZIM627B

L.P.	Nazwa programu	Temp. domyślna [°C]	Rodzaj zabrudzenia	Poziom zabrudzenia	Ilość detergentu	Opis cyklu				Zużycie energii elektrycznej (kWh)*	Zużycie wody (l)*
						Mycie w 70 °C	Plukanie w 70 °C	Suszenie	Czas trwania programu (min,*)		
1	Higiena+ 	70°	Przy wybraniu opcji higienicznej temperatura wody wzrasta do 70 °C co gwarantuje dezynfekcję w wysokiej temperaturze.	Normalnie zabrudzone	35g (1 lub 2 sztuki)	Mycie w 70 °C	Plukanie w 70 °C	Suszenie	200	1.510	14.2
2	Pełny 60' 	60°	Służy do zmywania średnio zabrudzonych naczyń wymagających szybkiego mycia.	Lekko zabrudzone	5g/30g (1 lub 2 sztuki)	Mycie wstępne w 35 °C	Plukanie w 60 °C	Suszenie	60	1.100	15.0
3	**ECO 	45°	Naczynia szklane, porcelanowe - lekko zabrudzone	Lekko zabrudzone	35g (1 lub 2 sztuki)	Mycie w 45 °C	Plukanie w 60 °C	Suszenie	220	0.937	11.0
4	Autoczyszczenie 	70°	Służy do czyszczenia zmywarki.	--	5g/30g (1 lub 2 sztuki)	Mycie wstępne	Plukanie w 70 °C	Suszenie	145	1.332	15.1
5	Szybki 30' 	50°	Do lekko zabrudzonych naczyń, takich jak szklanki, kryształ i drobna porcelana.	Lekko zabrudzone	25g	Mycie w 50 °C	Plukanie w 45 °C		30	0.751	11.2
6	Namaczanie 	--	Do płukania naczyń, które planujesz umyć później tego dnia.	--	--	Mycie wstępne			15	0.020	4.1
7	Mycie w nocy 	60°	Mniejszy hałas i normalne zużycie energii. Zalecany do mycia wieczorem i w nocy.	Lekko zabrudzone	5g/30g (1 lub 2 sztuki)	Mycie wstępne w 35 °C	Plukanie w 60 °C	Suszenie	270	1.400	14.6

**

Program standardowy. Jednocześnie jest to program referencyjny dla instytutów badawczych. Badania zgodnie z normą PN-EN 50242. Jest to program odpowiedni do zmywania normalnie zabrudzonych zastaw stołowych. Jest także najbardziej efektywnym programem pod względem łącznego zużycia energii i wody dla tego rodzaju zastawy stołowej.

* Podane w tabeli wartości czasu trwania programu, zużycia energii i zużycia wody zostały określone w warunkach laboratoryjnych. Rzeczywiste wartości mogą posiadać pewne odchylenia.