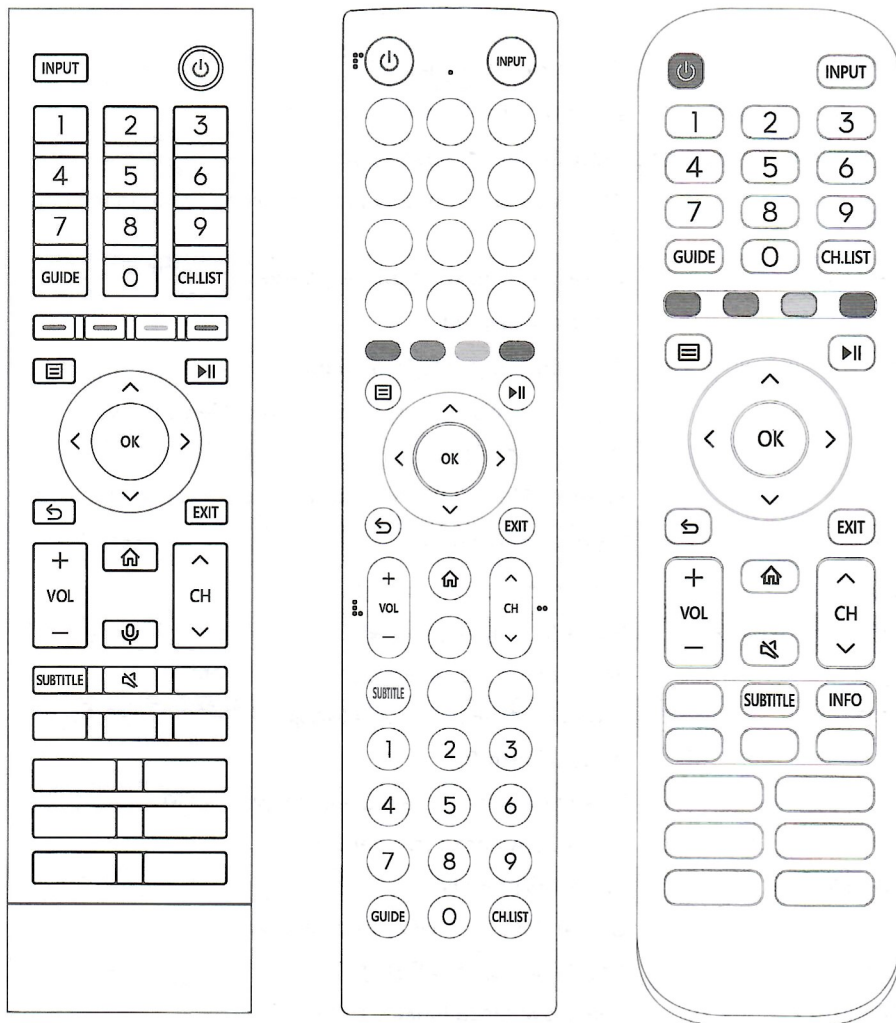











Pilot zdalnego sterowania



UWAGA: dołączony do produktu pilot zależy od modelu, kraju/regionu. Sprawdź informacje dotyczące właściwego pilota zawartego w opakowaniu z akcesoriami.

► Przyciski pilota

PRZYCISK	OPIS
	Zasilanie / Tryb czuwania
INPUT	Wybór źródła sygnału
Przyciski z cyframi	Wybierz kanał lub wprowadź cyfry
Cztery przyciski kolorowe	Przyciski funkcji specjalnych
GUIDE	Wyświetla elektroniczny przewodnik po programach (tryb DTV)
CH.LIST	Wyświetla listę kanałów na ekranie
	Przyciski playpad
	Przyciśnij, aby przejść do menu
^ / v / < / >	D-pad (przyciski nawigacyjne góra/dół/lewo/prawo)
OK	Przycisk potwierdzenia
	W sekcji Menu lub Aplikacja wróć do poprzedniego ekranu
	Wyświetla ekran główny
VOL	Głośność (głośniej/ciszej)
CH	Kanał (następny/popzedni)
	Wycisza lub przywraca dźwięk telewizora
EXIT	Wychodzi z menu lub z aplikacji
	Aktywuj mikrofon
INFO	Wyświetla informację o obecnym programie
SUBTITLE	Aktywuje/wyłącza tryb napisów
MEDIA	Wprowadź MEDIA
	Szybki dostęp do wszystkich aplikacji
APP	Szybki dostęp do APLIKACJI
TEXT/TXT	Włącza/wyłącza funkcję teletekstu
BROWSER	Przejdźcie do PRZEGLĄDARKI
	Personalizacja przycisku w celu szybszego uruchamiania źródła lub aplikacji

UWAGA: wymieniona lista przycisków ma jedynie charakter poglądowy. Twój pilot może się różnić w zależności od modelu, kraju lub regionu.